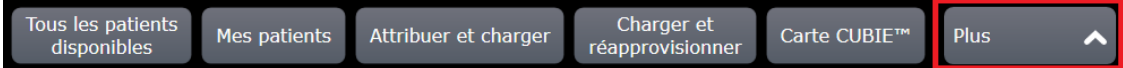

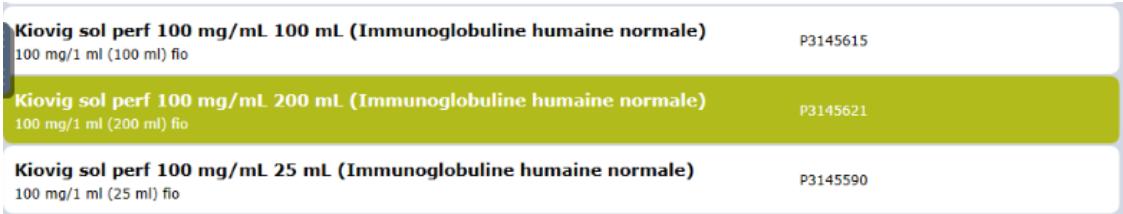


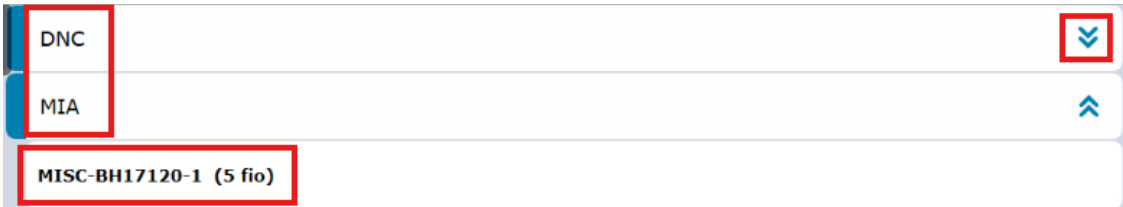


Recherche d'un médicament dans les APS BD Pyxis™ de toute la cité hospitalière

1.	Appuyer sur « Recherche globale » situé dans la barre inférieure de l'écran ou dans le menu « Plus » : 
2.	Rechercher le médicament désiré par nom commercial ou par dénomination commune internationale (DCI) : 
3.	Sélectionner le médicament désiré, celui-ci devient vert : 
4.	Appuyer sur « Accepter » pour lancer la recherche : 
5.	Les informations affichées sont les suivantes : <ul style="list-style-type: none"> Départements: <ul style="list-style-type: none"> Dans le cas présent : <ul style="list-style-type: none"> DNC = Département de neurochirurgie, MIA = Médecine interne adulte. Flèche  : <ul style="list-style-type: none"> Permet d'afficher les APS du département/service qui contiennent le produit recherché, Dans le cas présent : <ul style="list-style-type: none"> L'APS du service de médecine interne soins-continus (MISC) et qui se trouve à l'étage 17 SUD local 120 (BH17120) contient 5 fioles du médicament recherché. 
6.	Prendre contact avec l'unité de soins et rendez-vous y avec les informations du/de la patient.e pour effectuer un retrait en bonne et due forme.